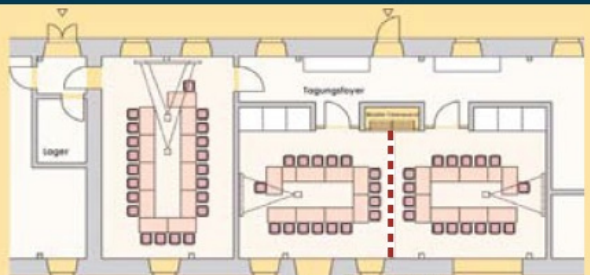


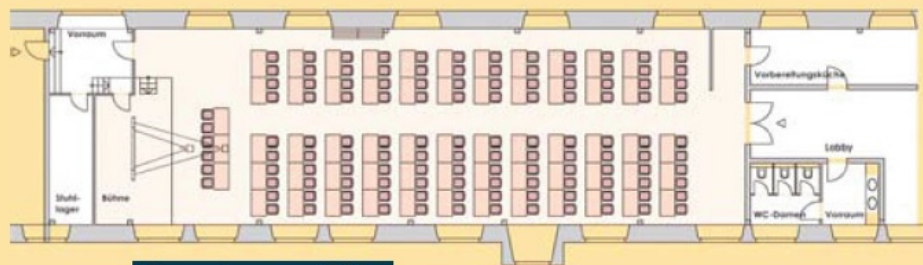
GRUNDRISSSE DER TAGUNGSBEREICHE

NORDFLÜGEL



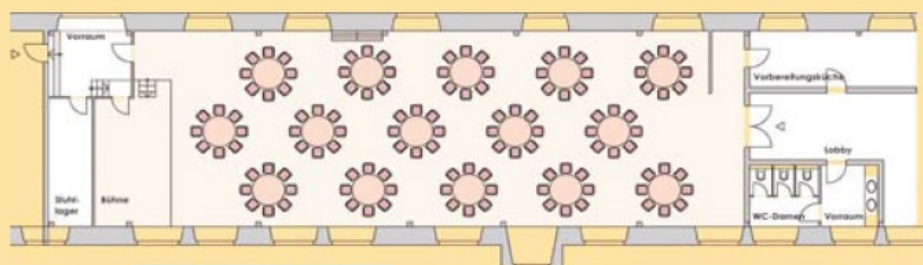
Landgraf Moritz Wilhelm Philipp von Hessen

Bsp. U-Form



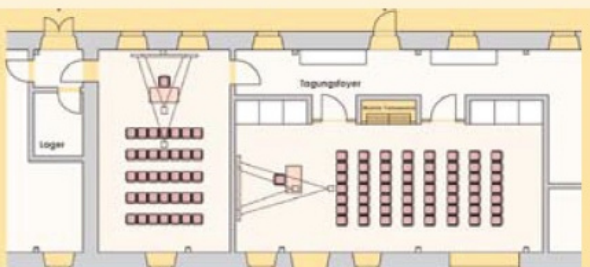
Rittersaal – gesamte Fläche

Bsp. Parlament



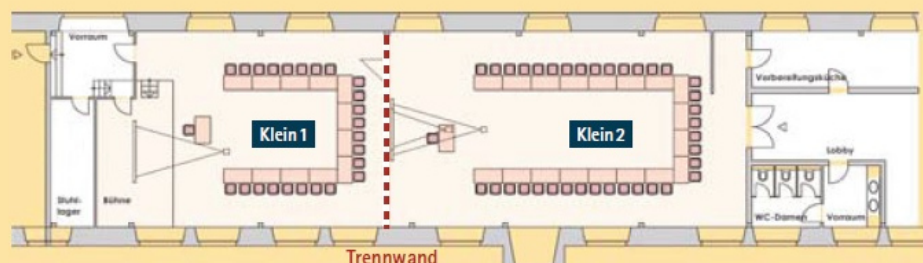
Rittersaal – gesamte Fläche

Bsp. Bankett



Landgraf Moritz Wilhelm + Philipp von Hessen

Bsp. Stuhlleihen



Rittersaal – geteilt in Klein 1 und Klein 2

Bsp. U-Form

OSTFLÜGEL

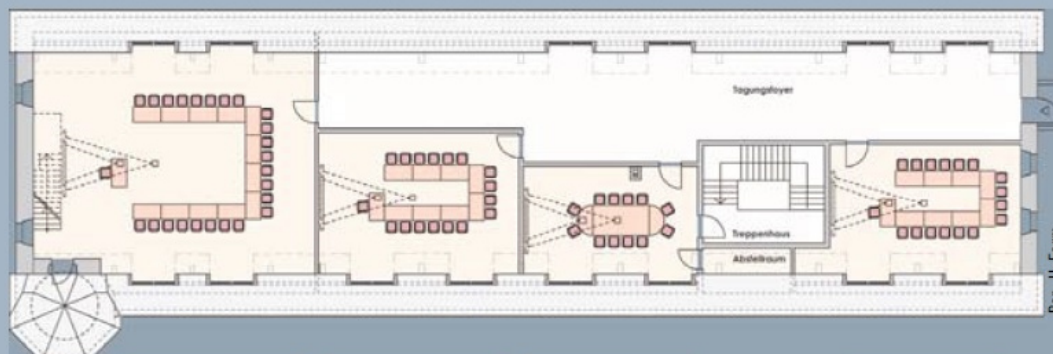


Juliane Trennwand Eleonore

Juliane + Eleonore

Bsp. Parlament

NORDFLÜGEL II



Jacob von Ettlingen

Landgraf Heinrich

Prinz von Hessen

Landgraf Ludwig

Bsp. U-Form

Tagungsräume und Kapazitäten im Schlosshotel	Block- form 	Parla- ment 	Stuhl- reihen 	U-Form 	Bankett 	Raumhöhe 	Raum- fläche 
RITTERSAAL	---	100	150	70	120	2,80 - 3,20	250
RITTERSAAL KLEIN 1	---	36	60	24	88	2,80 - 3,20	
RITTERSAAL KLEIN 2	---	63	110	36	120	2,80 - 3,20	
I PHILLIP von HESSEN	---	12	25	15	---	2,80 - 3,20	35
II WILHELM	---	12	20	15	---	2,80 - 3,20	32
III LANDGRAF MORITZ	---	25	35	16	---	2,90 - 3,20	48
Kombination I + II	---	40	50	26	---	2,80 - 3,20	67
IV JULIANE	---	16	24	14	---	2,65 - 2,75	48
V ELEONORE	---	28	44	22	---	2,65 - 2,75	59
Kombination IV + V	---	48	70	40	---	2,65 - 2,75	107
PRINZ von HESSEN	11	---	---	---	---	2,65	29
LANDGRAF LUDWIG	---	18	20	16	---	2,65	43
LANDGRAF HEINRICH	---	18	20	16	---	2,65	47
JAKOB von ETLINGEN	---	30	50	25	---	2,56	130